

**BTT-01**

**INSTRUKCJA OBSŁUGI**



**SAMOCHODOWY TRANSMITER/ZESTAW GŁOŚNOMÓWIĄCY  
BLUETOOTH Z PORTEM USB**

## **Funkcje**

- Samochodowy transmitter radiowy FM/zestaw głośnomówiący z portem USB
- Doskonała jakość dźwięku
- Odbieranie, odrzucanie, oddzwanianie przy pomocy jednego przycisku
- Wbudowany adapter do zapalniczki z portem USB do ładowania urządzeń mobilnych
- Odtwarzacz mikro SD wraz z analogowym wejściem i wyjściem
- Zasięg sygnału do 5 m

## **Specyfikacja**

- Interfejs: Bluetooth v.4.1, profil A2DP
- Wejście interfejsu Bluetooth: 2.402 - zakres częstotliwości 2,480 GHz; czułość - 42 dB, moc sygnału TX 4 dBm do 5m
- wyjście radiowe FM: pasmo FM 87,5 - 108,0 MHz; moc transmisji 87 - 107 dBuV w odległości 2m
- Wejście DC: 12V do 45 mA
- Zużycie energii w trybie gotowości: do 25 mA
- Odporność na częstotliwość dźwięku: 20 Hz - 20 KHz
- Port USB ładowania akumulatora: 5 V DC do 2,1 A
- Woltomierz akumulatorów samochodowych
- Odtwarzacz audio MP3 z kartą MicroSD(brak w zestawie)
- Wejście audio 3,5 mm AUX
- Gniazdo wyjściowe audio 3,5 mm AUX
- Waga netto: 78 g



## **PRZEGLĄD PRODUKTU**


1. Zamontuj urządzenie w gnieździe zapalniczki, urządzenie włączy się automatycznie, gdy pracuje wyświetlacz poda wartość voltów akumulatora i będzie monitorować jego pracę.
2. Chałas i szum tłumiony przez technologię CVC dla pełnej jakości dźwięku
3. Wspiera funkcje A2DP telefonu. Muzyka może być bezpośrednio odtwarzana gdy telefon jest podłączony.
4. Telefon łączy się automatycznie gdy urządzenie się włącza.
5. Obsługuje zewnętrzną kartę TF, która odtwarza muzykę w plikach formatu MP3/WMA
6. Zintegrowana ładowarka z wyjściem 5V/2.1A, do ładowania urządzeń przenośnych.

## **INSTRUKCJA OŚŁUGI**



### **1. Włączanie**

- Urządzenie włącza się automatycznie przy włożeniu do gniazda zapalniczki.
- Wybierz pusty kanał.
- Włącz radio FM i dopasuj częstotliwość radia z częstotliwością urządzenia

### **2. Regulacja częstotliwości i głośności**

- Urządzenie pracuje w zakresie częstotliwości od 87.5-108.0 MHz ustawienie przyciskami CH+ oraz CH-.
- Ustawienie głośności poprzez pokrętkę  .

### **3. Odtwarzanie muzyki z karty TF**

- Włóż kartę TF do urządzenia, urządzenie automatycznie odtworzy muzykę w formacie MP3/WMA/WAV
- Wybór muzyki wybierz  i  do następnego lub poprzedniego utworu.


### **4. Podłączenie do urządzeń bezprzewodowych**

- To urządzenie wyposażone jest w wbudowany bezprzewodowy chip, który łączy inne urządzenia przenośne.
- Połączenie urządzeń nastąpi automatycznie i jest sygnalizowane przez niebieską diodę. Następnie możesz wyszukać bezprzewodowy model „BTT01” na swoim telefonie i połączyć się.
- Urządzenie ma funkcje pamięci, automatycznie połączy urządzenia gdy są włączone.
- Jeśli chcesz usunąć urządzenie z pamięci przytrzymaj przycisk częstotliwości i usuń.



## 5. Odtwarzanie muzyki z telefonu

- Po udanym połączeniu muzyka może być przekazana do odtwarzacza w samochodzie.
- Sterowanie urządzeniem, głośność, play/pause, poprzedni/następny utwór może odbywać się przy pomocy telefonu oraz transmitera

## 6. Przełączanie źródła plików muzycznych

Transmitter może odtwarzać muzykę z karty TF i bezprzewodowo, możesz zmienić źródło odtwarzania z karty TF na źródło bezprzewodowe przytrzymując dłużej klawisz 

## 7. Wykonywanie połączeń

- Możesz wykonywać połączenia i odbierać rozmowy po wcześniejszym bezprzewodowym połączeniu
- Podwójne kliknięcie  powoduje oddzwonienie na poprzednio wybrany numer.
- Odrzucenie połączenia: Przytrzymaj przycisk  przez około 5 sekund do odrzucenia rozmowy

## 8. AUX Input / Output

- Transmitter działa z urządzeniami odtwarzającymi muzykę w formacie MP4, CD poprzez gniazdo przewodu 3,5 mm.
- Transmitter wysyła sygnał audio do głośnika, radia lub słuchawek poprzez przewód 3,5mm

## 9. Part Description Opis





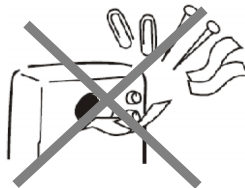
**UWAGA:** To urządzenie współpracuje z większością telefonów, poza kilkoma które nie obsługują przedstawionych funkcji. Produkt będzie uaktualniany bez powiadomienia.

**UWAGA !**

1. Przede wszystkim , należy wybrać wolny kanał radia, następnie częstotliwość BTT01 musi być dopasowana do częstotliwości w radio samochodowym.
2. Po długim używaniu głośniki samochodowe mogą mieć zakłócenia. Nie ustawiaj głośności na maksymalną wartość by powodować zakłócenia.
3. Kiedy urządzenie nie pracuje przez dłuższy czas proszę wyjąć je z gniazda zapalniczki. Przy ponownym uruchomieniu proszę włożyć je do gniazda zapalniczki po uruchomieniu auta by uniknąć uszkodzenia wysokim napięciem.



<p><b>(ENG) Declaration of conformity</b> This product is tested and complies with the essential requirements of the laws of member states concerning RED (2014/53/EU). The CE declaration can be found under <a href="http://www.gembird.eu">www.gembird.eu</a></p>	<p><b>(NL/BE) Verklaring van overeenstemming</b> Dit product is getest en voldoet aan alle geldende nationale en Europese richtlijnen en regelgeving met betrekking tot RED (2014/53/EU). Dit product heeft een CE-markering en de bijbehorende CE-verklaring van overeenstemming is beschikbaar op onze website: <a href="http://www.gembird.eu">www.gembird.eu</a></p>
<p><b>(FR/BE) Déclaration de conformité</b> Le produit est contrôlé et remplit les exigences des directives nationales et de la directive RED (2014/53/EU). La conformité CE a été démontrée et les déclarations correspondantes sont déposées chez le fabricant a: <a href="http://www.gembird.eu">www.gembird.eu</a></p>	<p><b>(DE) Konformitätserklärung</b> Dieses Produkt wurde getestet und stimmt mit den grundlegenden Anforderungen der Richtlinie RED (2014/53/EU) überein. Die Konformitätserklärung kann auf unserer Webseite <a href="http://www.gembird.eu">www.gembird.eu</a> heruntergeladen werden.</p>
<p style="text-align: center;"><b>Deklaracja zgodności</b></p> <p>Ten produkt został przetestowany i jest zgodny z zasadniczymi wymaganiami przepisów ustawowych państw członkowskich dotyczących RED (2014/53/EU). Deklaracja CE znajduje się pod adresem <a href="http://www.gembird.eu">www.gembird.eu</a></p>	



**Waste disposal:**


Do not deposit this equipment with the household waste. Improper disposal can harm both the environment and human health. For Information about waste collection facilities for used electrical and electronic devices, please contact your city council or an authorized company for the disposal of electrical and electronic equipment.

**Entsorgungshinweise:**


Werfen Sie dieses Gerät nicht in den Hausmüll. Unsachgemäße Entsorgung kann sowohl der Umwelt als auch der menschlichen Gesundheit schaden. Informationen zu Sammelstellen für Altgeräte erhalten Sie bei Ihrer Stadtverwaltung oder einer autorisierten Stelle für die Entsorgung von Elektro- und Elektronikgeräten.

**Richtlijnen m.b.t. afvalverwerking**


Batterijen en accu's dienen als klein-chemisch afval afgeleverd te worden bij toegewezen afvalverzamelpunten (zie [www.afvalgids.nl](http://www.afvalgids.nl)). U dient ervoor te zorgen dat de batterijen/accu's leeg zijn en dus geen stroom meer kunnen leveren. Let op, de batterijen/accu's dienen onbeschadigd ingeleverd te worden.

Gooi dit product niet weg in uw vuilnisbak. Dit kan zowel het milieu als de menselijke gezondheid schade toebrengen. Informatie over het inleveren van dit product kunt u inwinnen bij uw gemeentelijke vuilnisdienst of andere geautoriseerde instelling in uw buurt.

**Traitement des déchets:**





Ne jetez pas cet appareil dans les déchets domestiques. Un traitement inapproprié peut être dommageable à l'environnement et à la santé humain.

Vous trouvez des informations sur les centres de rassemblement des appareils vieux chez l'administration municipale ou

chez un centre autorisé pour le traitement des appareils électriques ou électroniques.

**SYMBOL WEEE – objaśnienie**


Nie wyrzucać tego urządzenia z odpadami komunalnymi (to nie jest odpad domowy). Niewłaściwa utylizacja może zaszkodzić zarówno środowisku i zdrowiu ludzkiemu. Aby uzyskać informacje o punktach zbiórki odpadów dla używanych urządzeń elektrycznych i elektronicznych, prosimy skontaktować się z Urzędem Miejskim w Twojej gminie lub autoryzowaną firmą odpowiedzialną za utylizację sprzętu elektrycznego i elektronicznego.

<b>WARRANTY CONDITIONS</b> 	<b>GARANTIE BEDINGUNGEN</b>   
<p>The receipt must clearly list the date of purchase and the part number, in addition it should be printed. Keep the receipt for the entire warranty period since it is required for all warranty claims. During the warranty period the defective items will be credited, repaired or replaced at the manufacturer's expense. Work carried out under the warranty neither extends the warranty period nor starts a new warranty period. The manufacturer reserves the right to void any warranty claim for damages or defects due to misuse, abuse or external impact (falling down, impact, ingress of water, dust, contamination or break). Wearing parts (e.g. rechargeable batteries) are excluded from the warranty. Upon receipt of the RMA goods, Gembird Europe B.V. reserves the right to choose between replacement of defective goods or issuing a credit note. The credit note amount will always be calculated on the basis of the current market value of the defective products</p>	<p>Die Garantie beträgt 24 Monate ab Verkaufsdatum an den Endverbraucher. Das Kaufdatum und der Gerätetyp sind durch eine maschinell erstellte Kaufquittung zu belegen. Bitte bewahren Sie Ihren Kaufbeleg daher für die Dauer der Garantie auf, da er Voraussetzung für eine eventuelle Reklamation ist. Innerhalb der Garantiezeit werden alle Mängel, wahlweise durch den Hersteller entweder durch Instandsetzung, Austausch mangelhafter Teile oder im Austausch, behoben. Die Ausführung der Garantieleistung bewirkt weder eine Verlängerung noch einen Neubeginn der Garantiezeit. Eine Garantieleistung entfällt für Schäden oder Mängel die durch unsachgemäße Handhabung oder durch äußere Einwirkung (Sturz, Schlag, Wasser, Staub, Verschmutzung oder Bruch) herbeigeführt wurden. Verschleißteile (z.B. Akkus) sind von der Garantie ausgenommen.</p>
<p align="center">Gembird Europe B.V.  Wittevrouwen 56, 1358CD Almere, The Netherlands  <a href="http://www.gembird.nl/service">www.gembird.nl/service</a>  <a href="mailto:support@gmb.nl">support@gmb.nl</a></p>	<p align="center">GEMBIRD Deutschland GmbH  Coesterweg 45, 59494 Soest  Deutschland  <a href="http://www.gembird.de">www.gembird.de</a></p> <p>Wenn Sie Hilfe im Umgang mit unseren Produkten benötigen, können Sie uns kostenlos via E-Mail an <a href="mailto:support@gembird.de">support@gembird.de</a> oder über unser Hilfe-Forum erreichen: <a href="http://gembird-support.de/">http://gembird-support.de/</a></p>

<b>GARANTIE VOORWAARDEN</b> 	<b>CONDITIONS DE GARANTIE</b> 
<p>Op de aankoopbon moeten de aankoopdatum en productomschrijving duidelijk vermeld staan.</p> <p>Gelieve de aankoopbon de gehele garantieperiode te bewaren, deze is ten alle tijden benodigd voor alle garantie aanspraken.</p> <p>Tijdens de garantieperiode zullen alle gebreken verholpen of vervangen worden door de fabrikant d.m.v. reparatie, omruiling van het defecte onderdeel of het gehele apparaat. Aanspraken tijdens de garantieperiode leiden niet tot verlenging hiervan. Garantieaanspraak vervalt bij schade of gebreken die ontstaan zijn door oneigenlijk gebruik, misbruik of invloeden van buitenaf (vallen, stoten, water, stof, vuil of breken). Slijtagegevoelige onderdelen (b.v. batterijen) zijn uitgesloten van garantie. Bij ontvangst van de RMA goederen behoudt Gembird zich het recht om te kiezen tussen vervanging van de defecte waren of het uitgeven van een kreditnota. Het bedrag van de kreditnota zal altijd gecalculeerd zijn op basis van de huidige marktprijs voor het defecte produkt.</p>	<p>Le talon de garantie doit énumérer clairement la date d'achat et le type d'appareil.</p> <p>Conservez le reçu d'achat pendant toute la durée de la garantie car elle est nécessaire pour toute réclamation.</p> <p>Au cours de la période de garantie tous les défauts doivent être remplacé aux frais du fabricant, soit par la réparation ou le remplacement de la pièce défectueuse ou l'ensemble du produit. Les travaux effectués sous garantie ne prolongent pas la période de garantie ni ne commencent pas une nouvelle période de garantie.</p> <p>Le fabricant se réserve le droit d'annuler toute demande de garantie pour les dommages ou défauts dus à une mauvaise utilisation, abus ou les effets externes (chute, choc, pénétration de l'eau, la poussière, etc...).</p> <p>Les pièces d'usure (par exemple les piles rechargeables) sont exclus de la garantie.</p> <p>Dès réception de la marchandise sous garantie, le SAV de Gembird Europe BV se réserve le droit de choisir entre le remplacement des produits défectueux ou de délivrer un avoir.</p> <p>Le montant d'avoir sera toujours calculée sur la base de la valeur actuelle du marché des produits défectueux.</p>
<p align="center">Gembird Europe B.V.  Wittevrouwen 56, 1358CD Almere, The Netherlands  <a href="http://www.gembird.nl/service">www.gembird.nl/service</a>  <a href="mailto:helpdesk@gembird.nl">helpdesk@gembird.nl</a>  Tel: 0900-GEMBIRD</p> <p>(€ 0,25 p/m binnen Nederland, exclusief mobiele telefoonkosten)</p>	<p align="center">Gembird Europe B.V.  Wittevrouwen 56  1358CD Almere, The Netherlands  <a href="http://www.gembird.nl/support">www.gembird.nl/support</a>  <a href="mailto:gembird@letmirepair.fr">gembird@letmirepair.fr</a>  +33(0) 251 404849</p> <p>Prix d'appel depuis telephone fixe Pays-Bas : 0.15 euro / min  Prix d'appel depuis telephone mobile / autre pays - selon operateur</p>

<b>ГАРАНТИЙНЫЙ ТАЛОН</b> 	<b>УМОВИ ГАРАНТІЙНОГО ОБСЛУГОВУВАННЯ</b> 
<p>1. Гарантийное обслуживание предоставляется в течение срока гарантии, при наличии правильно и четко заполненного гарантийного талона, и изделия в полной комплектации. Серийный номер и модель изделия должны соответствовать указанным в гарантийном талоне.</p> <p>2. Гарантийное обслуживание представляет собой бесплатное устранение всех неполадок (ремонт), или замену изделия на новое (аналогичное).</p> <p>3. Гарантия не распространяется на неисправности, вызванные следующими причинами:</p> <ul style="list-style-type: none"> <li>• использование изделия не по назначению.</li> <li>• нарушение условий эксплуатации, хранения или перевозки изделия, которые указаны в настоящей инструкции.</li> <li>• подключение нестандартных или неисправных периферийных устройств, аксессуаров.</li> <li>• механические повреждения, попадание внутрь изделия посторонних предметов, веществ, жидкостей, насекомых.</li> <li>• ремонт изделия не уполномоченными на то лицами.</li> </ul> <p>4. Комплектность и внешний вид изделия проверяются Покупателем при получении товара в присутствии персонала фирмы.</p> <p>Послепродажные претензии по укомплектованности и внешнему виду не принимаются.</p> <p>Наименование изделия: _____</p> <p>Модель _____</p> <p>Серийный номер _____</p> <p>Срок гарантии _____</p> <p>Дата продажи « ____ » _____ 20 ____ года</p> <p>Фирма-продавец: _____</p> <p>Адрес и телефон фирмы-продавца: _____</p> <p>М.П. С условиями гарантии ознакомлен и согласен:</p> <p>Продавец: _____ Покупатель: _____</p>	<p>1. Гарантійне обслуговування надається протягом терміну гарантії, при наявності Гарантійного талону, заповненого належним чином, та виробу в повній комплектації.</p> <p>2. Гарантійне обслуговування не підтримується в разі порушення правил експлуатації, зберігання або перевезення виробу, що зазначені в інструкції по експлуатації виробу.</p> <p>3. Гарантійне обслуговування скасовується у випадках:</p> <ul style="list-style-type: none"> <li>- наявності механічних пошкоджень або слідів стороннього втручання;</li> <li>- пошкодження викликані стихійним лихом або нещасним випадком, включаючи й блискавку, потраплянням у виріб сторонніх предметів, рідин, комах, тощо;</li> <li>- пошкодження викликані застосуванням або підключенням нестандартних або несправних периферійних пристроїв, аксесуарів;</li> </ul> <p>4. Гарантія не поширюється на витратні матеріали та додаткові аксесуари;</p> <p>3 гарантійними умовами згоден.</p> <p>Підпис покупця: _____</p> <p>ГАРАНТІЙНИЙ ТАЛОН № _____</p> <p>Товар/модель _____</p> <p>Серійний номер _____</p> <p>Термін гарантії _____</p> <p>Дата продажу _____</p> <p>Продавець (назва, телефон) _____</p> <p>Печатка та підпис продавця _____</p> <p>3 гарантійних питань звертайтеся до сервісних центрів Gembird. Про адреси та контакти Ви можете дізнатися на сайті <a href="http://www.gembird.ua">www.gembird.ua</a> або по телефону 044-4510213.</p>